

Minerali Massa Lisa é indicado para texturar superfícies externas e internas de rebocos novos ou antigos, blocos de concretos, tijolos, concreto celular, pedras naturais, rebocos e painéis de gesso acartonado (interno), concreto livre de incrustações, muros de pedras naturais, tijolos, fibrocimento, sobre qualquer pintura mineral nova ou antiga de cal, silicato entre outras, sobre pinturas plásticas antigas (neste caso perde-se a permeabilidade), massa acrílica e texturas.

ACABAMENTO

Textura Lisa ou Textura Baixa

PREPARAÇÃO DA SUPERFÍCIE: (norma ABNT NBR 13.245 de 02/95):

A superfície deve estar firme, coesa, limpa, seca sem poeira, gordura ou graxa, sabão ou mofo. Antes de iniciar a pintura, observe as orientações abaixo:

TIPO DE SUPERFÍCIE

TRATAMENTO

Pintura antiga em más condições	• Remover completamente a tinta antiga com espátula, escova de cerdas duras ou lixa. • Limpar a superfície para remover o pó resultante do lixamento, com auxílio de um pano/estopa umedecido em água. • Aguardar a secagem. Aplicar Fundo Preparador Minerali.
Pintura antiga em boas condições	• Limpar a superfície com auxílio de um pano/estopa umedecido em água. • Aguardar a secagem.
Reboco novo	• Aguardar secagem e cura (28 dias). Aplicar Fundo Preparador Minerali
Imperfeições profundas Superfícies caídas e superfícies com partículas soltas ou mal aderidas	Partes soltas ou mal aderidas devem ser eliminadas, raspando-se ou escovando-se a superfície. Profundas imperfeições devem ser corrigidas com reboco (após feita correção aguarda secagem e cura no mínimo de 28 dias).
Altamente absorvente (gesso, fibrocimento)	• Aplicar Minerali Fundo Preparador Textura.
Manchas de gordura ou graxa	• Lavar com solução de água e detergente, enxugar e aguardar secagem.
Partes mofadas	• Lavar com solução de água sanitária (1:1) e aguardar durante 6 horas. Em seguida enxugar e aguardar a secagem.
Reboco fraco (baixa coesão)	• Aguardar secagem e cura (28 dias no mínimo). Aplicar Fundo Preparador Minerali.
Concreto novo	• Aguardar secagem e cura (28 dias no mínimo). Aplicar Fundo Preparador Minerali.








PRAZO DE VALIDADE:

Válido por 12 meses a partir da data de fabricação.

QUÍMICO RESPONSÁVEL:

Carlos Rischbieter - CRQ-XIII 13100338
INDÚSTRIA BRASILEIRA

Instruções de aplicação

-  **HOMOGENEIZAÇÃO:** Misturar bem o produto até sua completa homogeneização.
-  **APLICAÇÃO:** Desempenadeira de aço e desempenadeira de plástico ou rolo para textura • **DEMÃOS:** uma • **SECAGEM:** Ao toque: 04 horas. Final: 24 horas. Cura total 7 dias.
-  **DILUIÇÃO:** pronta para uso, caso necessário, diluir no máximo até 10%. • **RENDIMENTO:** 1,3 k g/m². (O rendimento prático pode variar em função da rugosidade e absorção da superfície, camada de massa, condições, métodos e técnicas de aplicação).
-  **RECOMENDAÇÕES:** Evite aplicar em dias chuvosos ou com umidade superior a 90%, com ventos fortes, temperatura abaixo dos 10°C e insolação direta sobre o produto. Evitar emendas após o produto estar seco.
-  **LIMPEZA:** Remoção da massa no local afetado, limpar imediatamente utilizando pano ou esponja macia com detergente neutro. Em seguida limpar com pano umedecido. Para ferramentas, lavar com água imediatamente após o uso. Proteger especialmente alumínio e vidros dos respingos deste material, caso entre em contato, lavar imediatamente.
-  **COMPOSIÇÃO:** Água, silicato de potássio, calcário, pigmentos inorgânicos, modificadores reológicos, dispersantes, polímeros e hidrorrepelentes.
-  **PRECAUÇÕES:** • Manter a embalagem fechada • Armazenar em local coberto, fresco, ventilado e longe de fontes de calor • Manter fora do alcance de crianças • Manter o ambiente ventilado durante a preparação, aplicação e secagem • Recomendamos usar óculos de segurança, luva e máscara protetora • Em caso de contato com a pele e os olhos, lavar com água potável corrente por 15 minutos • Em caso de inalação, afastar-se do local • Se ingerido, não provocar vômito • Consulte um médico levando esta embalagem • Para mais informações consulte a Ficha de Informação de Segurança de Produto Química-FISPQ.

Este produto foi testado e aprovado por rígido controle de qualidade. Suas características serão preservadas, desde que corretamente armazenado e utilizado de acordo com as instruções contidas na embalagem. A performance e desempenho deste produto dependem de um conjunto de fatores alheios ao controle da qualidade do fabricante, tais como: preparação correta e devida da superfície a ser aplicada, condições climáticas, escolha adequada do procedimento de aplicação.